


ΠΑΝΕΛΛΑΔΙΚΕΣ ΕΞΕΤΑΣΕΙΣ

Διεύθυνση Δ/θμιας Εκπ/σης
Τρικάλων



Περιεχόμενα

- ◆ Πριν την έναρξη της εξέτασης
- ◆ Φάκελος εξέτασης
- ◆ Οδηγίες προς τους υποψηφίους
- ◆ Κατά τη διάρκεια της εξέτασης
- ◆ Απουσιολόγια απόντων
- ◆ Παραλαβή τετραδίων
- ◆ Τελικές επισημάνσεις

Πριν την έναρξη της εξέτασης

Γενικά

- ◆ Στόχος μας είναι να διασφαλίσουμε το κύρος, την αξιοπιστία και το αδιάβλητο των εξετάσεων.
 - Είναι ίσως ο μόνος θεσμός που έχει την καθολική αναγνώριση από την κοινωνία. Πρέπει να τον διατηρήσουμε αλώβητο.
- ◆ Βασικές παράμετροι για την ολοκλήρωση του έργου μας είναι
 - η συνεργασία,
 - η κατανόηση, και
 - το ήρεμο κλίμα

Προσέλευση

- ◆ Προσέλευση επιτηρητών **έως:**
 - 7:30 την 1^η ημέρα
 - 7:45 τις υπόλοιπες ημέρες
- ◆ Ώρα προσέλευσης μαθητών **έως** 8:00
- ◆ Ώρα έναρξης των εξετάσεων 8:30

Προσέλευση Επιτηρητών

- ◆ Προσέρχονται στην καθορισμένη αίθουσα (Γραφείο Καθηγητών)
- ◆ Ενημερώνονται από τον πίνακα για τις επιτηρήσεις
- ◆ Γίνεται, αν χρειάζεται, ενημέρωση από τον Πρόεδρο ή τον Γραμματέα του Εξ. Κέντρου
- ◆ Παραλαμβάνουν το φάκελο του τμήματος από την επιτροπή υπογράφοντας πρωτόκολλο παραδοσης-παραλαβής
- ◆ Πηγαίνουν στις αίθουσες πριν από τους μαθητές

Οι επιτηρητές:

- ◆ Δεν επιτρέπεται να δίνουν από μόνοι τους οδηγίες, διευκρινίσεις ή υποδείξεις για τα θέματα στους διαγωνιζόμενους.
- ◆ Αν κάποιος εξεταζόμενος δολιεύεται τις εξετάσεις ή δε συμμορφώνεται προς τις υποδείξεις τους ή παρενοχλεί τους λοιπούς εξεταζόμενους, αφαιρούν το τετράδιό του και ενημερώνουν αμέσως τον πρόεδρο της λυκειακής επιτροπής.



Κινητά τηλ. Επιτηρητών

- ◆ Οι επιτηρητές δεν επιτρέπεται να έχουν μαζί τους **κινητά τηλέφωνα**, βιβλία, εφημερίδες ή άλλες σημειώσεις.
 - Παραδίδουν τα κινητά τους τηλέφωνα στον Πρόεδρο της Λυκειακής Επιτροπής.



Φάκελος εξέτασης

Περιεχόμενα φακέλου

- ◆ Κάθε φάκελος περιέχει:
 1. Τετράδια
 2. Αυτοκόλλητα
 3. Αριθμητήρια
 4. Ονομαστική κατάσταση εξεταζόμενων μαθητών στο αντίστοιχο μάθημα της ημέρας
 5. Παρουσιολόγιο μαθητών
 6. Καθήκοντα επιτηρητών
 7. Υπόδειγμα συμπλήρωσης στοιχείων στο τετράδιο για παρόντα ή απόντα μαθητή
 8. Ένα στυλό χρώματος μπλε και ένα κόκκινο

Τετράδια

- ◆ Τετράδια τόσα, όσοι και οι εξεταζόμενοι μαθητές

2018	2018
ΕΞΕΤΑΖΟΜΕΝΟ ΜΑΘΗΜΑ <small>(γενικής παιδείας ή κατεύθυνσης ή επιλογής)</small>	ΕΞΕΤΑΖΟΜΕΝΟ ΜΑΘΗΜΑ <small>(γενικής παιδείας ή κατεύθυνσης ή επιλογής)</small>
.....	
ΑΡΙΘΜΟΣ ΤΕΤΡΑΔΙΟΥ	ΑΡΙΘΜΟΣ ΤΕΤΡΑΔΙΟΥ


(ΑΡ. ΦΥΛΛΩΝ 16)

Προσοχή!!!

- ◆ Τα τετράδια να ελέγχονται πριν από την ημέρα εξέτασης ώστε:
 - να φέρουν στο εξώφυλλο την ένδειξη 2018
 - να μη μοιραστεί τετράδιο με τυχόν σκισίματα, αποξέσεις ή άλλα ελαττώματα

Αυτοκόλλητα

- ◆ Αδιαφανή αυτοκόλλητα σε διπλάσιο αριθμό από αυτόν των τετραδίων



Ονομαστική κατάσταση

- ◆ Ονομαστική κατάσταση εξεταζόμενων μαθητών στο αντίστοιχο μάθημα της ημέρας.

Τάξη: Γ' Γενικού Λυκείου
Τμήμα: 2ο
Κατεύθυνση: Θεωρητική
Λίθουσα: 204

Α/Α	Κωδικός	Επώνυμο	Όνομα	Όνομα Πατρός	Όνομα Μητρός
1	**044756	Μοσχου	Κωνσταντίνα	Ευάγγελος	Ευδοξία
2	**044757	Μπρέλλα	Ασπασία	Στυλιανός	Βάσι
3	*0045954	Νάκου	Ελευθερία	Ευαγγελος	Μαρία
4	**044758	Ναυσια	Φωτεινή	Δημήτριος	Γοναγιάτα
5	**044759	Νηροκάλη	Ανδρονίκη	Κωνσταντίνος	Χρυσούλα
6	**044760	Πάντομ	Γλένη	Σωκράτης	Ιλνίκη
7	**044761	Πέσσα	Αικατερίνη Λυδία	Γεώργιος	Χρυσούλα
8	**044762	Παντικάκης	Βασίλειος Σωφρόνι	Σωφρόνιος	Αθανασία
9	*0045895	Ρούσσα	Βασίλική	Γεωργιος	Ελένη
10	**044763	Σακελλαρίου	Μαρία	Νικόλαος	Ελισαβετ
11	**044764	Τέλιος	Φώτιος	Κωνσταντίνος	Γεωργία
12	**044765	Τσιτσίου	Ελένη	Δημήτριος	Μαρία
13	**044766	Ταϊνιζου	Μιχαέλα	Παναγιωτης	Γεωργία
14	**044767	Φέκας	Απστολος	Βάσις	Χρυσούλα
15	**044768	Φίλοι	Ευτυχία	Γεώργιος	Μαρία

Τοποθέτηση μαθητών (1/3)

- ◆ Τοποθετούν τους μαθητές στα θρανία κατ' αλφαβητική σειρά.
- ◆ Αδέλφια και πρώτα ξαδέλφια τοποθετούνται χωριστά, αφού προηγουμένως έχουν επικολληθεί και καλυφθεί στα τετράδιά τους τα αριθμητήρια.
- ◆ Το θρανίο απόντα παραμένει κενό

Τοποθέτηση μαθητών (2/3)

◆ Τα μαθήματα

- ΜΑΘΗΜΑΤΙΚΑ Ομάδας Θετικών Σπουδών και Ομάδας Οικονομίας και Πληροφορικής θα θεωρούνται ξεχωριστά μαθήματα ανά Ομάδα Προσανατολισμού, τόσο για την κατανομή των υποψηφίων στις αίθουσες, όσο και στο τελικό πακετάρισμα για τη διακίνηση των γραπτών, που θα χωρίζονται σε διαφορετικούς υποφακέλους ανά ομάδα. Επίσης θα εκτυπώνονται διαφορετικά παρουσιολόγια.

Τοποθέτηση μαθητών (2/3)

20 ^ο ΘΡΑΝΙΟ	15 ^ο ΘΡΑΝΙΟ	10 ^ο ΘΡΑΝΙΟ	5 ^ο ΘΡΑΝΙΟ	
19 ^ο ΘΡΑΝΙΟ	Το θρανίο του απόντα θα μείνει κενό	9 ^ο ΘΡΑΝΙΟ		
18 ^ο ΘΡΑΝΙΟ		8 ^ο ΘΡΑΝΙΟ	3^ο ΘΡΑΝΙΟ ΑΠΟΝΤΑ	
17 ^ο ΘΡΑΝΙΟ		12 ^ο ΘΡΑΝΙΟ	7 ^ο ΘΡΑΝΙΟ	
16^ο ΘΡΑΝΙΟ		11^ο ΘΡΑΝΙΟ	6^ο ΘΡΑΝΙΟ	
				ΕΔΡΑ

Έλεγχος Τετραδίων

- ◆ Παραδίδουν στους μαθητές τα τετράδια και τους προτρέπουν να τα ελέγξουν, ώστε να έχουν 16 φύλλα και να μην υπάρχει κάποια ένδειξη που μπορεί να θεωρηθεί στοιχείο διαβλητότητας των εξετάσεων.
- ◆ Καθοδηγούν τους μαθητές στην αναγραφή των στοιχείων τους στο τετράδιο εξέτασης.

Εσώφυλλο Τετραδίου

**Α. ΝΑ
ΑΝΤΙΓΡΑΨΟΥΝ
(ΑΠΟ ΤΟ
ΑΤΟΜΙΚΟ ΤΟΥΣ
ΔΕΛΤΙΟ) ΣΤΟ
ΣΤΕΛΕΧΟΣ ΚΑΙ
ΤΟ ΑΠΟΚΟΜΜΑ,
ΜΕ ΚΕΦΑΛΑΙΑ
ΓΡΑΜΜΑΤΑ:
1. ΤΑ
ΟΝΟΜΑΣΤΙΚΑ
ΤΟΥΣ ΣΤΟΙΧΕΙΑ
2. ΤΟ ΣΧΟΛΕΙΟ
ΑΠΟΦΟΙΤΗΣΗΣ
3. ΤΟΝ ΚΩΔΙΚΟ
ΤΟΥΣ ΑΡΙΘΜΟ**

Ατομικά στοιχεία μαθητή

Επίσημο ΠΑΠΑΝΤΩΝΙΟΥ
Όνομα ΑΝΤΩΝΙΟΣ
Όν. Πατέρα ΚΩΝ/ΝΟΣ Μπέρας ΜΑΡΙΑ
Σχολείο 7^ο ΓΕΝ. ΛΥΚΕΙΟ ΤΡΙΚΑΛΩΝ
ΚΩΔΙΚΟΣ ΑΡΙΘΜΟΣ 1,1,0,4,4,7,6,7

Ατομικά στοιχεία μαθητή

Επίσημο ΠΑΠΑΝΤΩΝΙΟΥ
Όνομα ΑΝΤΩΝΙΟΣ
Όν. Πατέρα ΚΩΝ/ΝΟΣ Μπέρας ΜΑΡΙΑ
Σχολείο 7^ο ΓΕΝ. ΛΥΚΕΙΟ ΤΡΙΚΑΛΩΝ
ΚΩΔΙΚΟΣ ΑΡΙΘΜΟΣ 1,1,0,4,4,7,6,7

Α	Α1	Α2	Α3	Α4	Α5	Α
βαθμ/τής	Β1	Β2	Β3	Β4	Β5	Β
κωδικός	Γ1	Γ2	Γ3	Γ4	Γ5	Γ
υπογραφή	Δ1	Δ2	Δ3	Δ4	Δ5	Δ
	ολογράφως					ΣΥΝΟΛΟ

Α	Α1	Α2	Α3	Α4	Α5	Α
βαθμ/τής	Β1	Β2	Β3	Β4	Β5	Β
κωδικός	Γ1	Γ2	Γ3	Γ4	Γ5	Γ
υπογραφή	Δ1	Δ2	Δ3	Δ4	Δ5	Δ
	ολογράφως					ΣΥΝΟΛΟ

Β	Α1	Α2	Α3	Α4	Α5	Α
βαθμ/τής	Β1	Β2	Β3	Β4	Β5	Β
κωδικός	Γ1	Γ2	Γ3	Γ4	Γ5	Γ
υπογραφή	Δ1	Δ2	Δ3	Δ4	Δ5	Δ
	ολογράφως					ΣΥΝΟΛΟ

Β	Α1	Α2	Α3	Α4	Α5	Α
βαθμ/τής	Β1	Β2	Β3	Β4	Β5	Β
κωδικός	Γ1	Γ2	Γ3	Γ4	Γ5	Γ
υπογραφή	Δ1	Δ2	Δ3	Δ4	Δ5	Δ
	ολογράφως					ΣΥΝΟΛΟ

Γ	Α1	Α2	Α3	Α4	Α5	Α
βαθμ/τής	Β1	Β2	Β3	Β4	Β5	Β
κωδικός	Γ1	Γ2	Γ3	Γ4	Γ5	Γ
υπογραφή	Δ1	Δ2	Δ3	Δ4	Δ5	Δ
	ολογράφως					ΣΥΝΟΛΟ

Γ	Α1	Α2	Α3	Α4	Α5	Α
βαθμ/τής	Β1	Β2	Β3	Β4	Β5	Β
κωδικός	Γ1	Γ2	Γ3	Γ4	Γ5	Γ
υπογραφή	Δ1	Δ2	Δ3	Δ4	Δ5	Δ
	ολογράφως					ΣΥΝΟΛΟ

ΑΠΟΚΟΜΜΑ

ΣΤΕΛΕΧΟΣ

Εξώφυλλο Τετραδίου

- ◆ Οι Επιτηρητές προτρέπουν τους μαθητές να γράψουν:
 1. Το εξεταζόμενο μάθημα (αριστερά και δεξιά)
 2. Το χαρακτηρισμό του μαθήματος (Γ.Π., Ομ. Προσανατολισμού)

The image shows a notebook cover form with two columns. The top row contains the year '2018' in both columns. The second row is labeled 'ΕΞΕΤΑΖΟΜΕΝΟ ΜΑΘΗΜΑ' (Subject to be examined) and contains handwritten text: 'Νοεμβρίου, Γλυβά (Γ.Π.)' on the left and 'Νοεμβρίου, Γλυβά (Γ.Π.)' on the right. The third row is labeled 'ΑΡΙΘΜΟΣ ΤΕΤΡΑΔΙΟΥ' (Number of notebook) and is empty in both columns. At the bottom left, there is a small text '(ΑΡ. ΦΥΛΛΩΝ 16)' (Number of pages 16).

2018	2018
ΕΞΕΤΑΖΟΜΕΝΟ ΜΑΘΗΜΑ <small>(γενικής παιδείας ή κατεύθυνσης ή επιλογής)</small> Νοεμβρίου, Γλυβά (Γ.Π.)	ΕΞΕΤΑΖΟΜΕΝΟ ΜΑΘΗΜΑ <small>(γενικής παιδείας ή κατεύθυνσης ή επιλογής)</small> Νοεμβρίου, Γλυβά (Γ.Π.)
ΑΡΙΘΜΟΣ ΤΕΤΡΑΔΙΟΥ	ΑΡΙΘΜΟΣ ΤΕΤΡΑΔΙΟΥ

(ΑΡ. ΦΥΛΛΩΝ 16)

Σημειώσεις στο πρόχειρο

Προσοχή!

- ◆ Οι μαθητές σε αυτή τη φάση, δηλ. πριν τον διανομή των θεμάτων, **δεν γράφουν τίποτα άλλο στο τετράδιό τους εκτός των στοιχείων στο εσώφυλλο και στο εξώφυλλο.**
 - Απαγορεύονται οι σημειώσεις στο πρόχειρο

Έλεγχος στοιχείων

- ◆ Οι επιτηρητές **ελέγχουν** αν ο υποψήφιος έγραψε σωστά τα στοιχεία του, κάνοντας αντιπαραβολή των στοιχείων που έγραψε, με αυτά του δελτίου εξεταζομένου και της ονομαστικής κατάστασης.
 - Αστυνομική ταυτότητα δεν απαιτείται

Επικόλληση αριθμητηρίων

- ◆ Κάθε αυτοκόλλητο αριθμητήριο αναγράφει δέκα τέσσερις (14) αριθμούς, από τους οποίους μας ενδιαφέρουν οι 4 τελευταίοι που αντιστοιχούν στον αύξοντα αριθμό των γραπτών.

288 4551009 0132

Επικόλληση αριθμητηρίων

- ◆ Επικολλούν τα αριθμητήρια στο εξώφυλλο του τετραδίου (το πρώτο και το δεύτερο από τα αριστερά) με απόλυτη αλφαβητική σειρά, όπως ακριβώς κάθονται οι μαθητές με βάση την ονομαστική τους κατάσταση.
- ◆ Το τρίτο αριθμητήριο παραμένει στο στέλεχος.
- ◆ Το αριθμητήριο του απόντα μαθητή δε δίνεται σε άλλο μαθητή αλλά επικολλάται, το τρίτο, στο τετράδιο του απόντα μαθητή.
- ◆ Κατόπιν επικαλύπτουν το αριθμητήριο με την αδιαφανή ταινία, με ιδιαίτερη προσοχή, ώστε κατά την αποκάλυψη, να μην καταστρέφεται ο αριθμός του αριθμητηρίου.

Εξώφυλλο Τετραδίου

- ◆ Τοποθετούμε τα αριθμητήρια στο στέλεχος και στο απόκομμα (εξώφυλλο)

The image shows a notebook cover with two columns. At the top, the year '2018' is written in both columns. Below this, the subject 'ΕΞΕΤΑΖΟΜΕΝΟ ΜΑΘΗΜΑ' is written, with '(γενικής παιδείας ή κατεύθυνσης ή επιλογής)' in smaller text. Handwritten in blue ink is 'Νοεμαθιακή Γλώσσα (ΓΠ)'. Below the subject, the title 'ΑΡΙΘΜΟΣ ΤΕΤΡΑΔΙΟΥ' is printed. Underneath, the number 'Γ 288 4551009 0132' and the school name '7° ΓΕ. ΛΥΚ. ΤΡΙΚΛΑΔΩΝ' are handwritten in blue ink. Red circles are drawn around the identification numbers in both columns. Green arrows point from the subject line down to the identification numbers. At the bottom left, '(ΑΡ. ΦΥΛΛΩΝ 16)' is printed.

2018	2018
ΕΞΕΤΑΖΟΜΕΝΟ ΜΑΘΗΜΑ (γενικής παιδείας ή κατεύθυνσης ή επιλογής) Νοεμαθιακή Γλώσσα (ΓΠ)	ΕΞΕΤΑΖΟΜΕΝΟ ΜΑΘΗΜΑ (γενικής παιδείας ή κατεύθυνσης ή επιλογής) Νοεμαθιακή Γλώσσα (ΓΠ)
ΑΡΙΘΜΟΣ ΤΕΤΡΑΔΙΟΥ Γ 288 4551009 0132 7° ΓΕ. ΛΥΚ. ΤΡΙΚΛΑΔΩΝ	ΑΡΙΘΜΟΣ ΤΕΤΡΑΔΙΟΥ Γ 288 4551009 0132 7° ΓΕ. ΛΥΚ. ΤΡΙΚΛΑΔΩΝ

(ΑΡ. ΦΥΛΛΩΝ 16)

Εξώφυλλο Τετραδίου

- ◆ Με το αδιαφανές αυτοκόλλητο καλύπτουμε με **προσοχή** τα δύο αριθμητήρια.
- ◆ Κατά την επικόλληση του αδιαφανούς αυτοκόλλητου δίνεται ιδιαίτερη προσοχή και τοποθετείται κατά τέτοιο τρόπο ώστε το μέρος που έχει την κόλλα να επικάθεται πάνω στην οικεία γραμμοσκίαση.

The image shows the cover of a notebook with a white background and a grey border. At the top, there is a large grey rectangular area. Below this, there are two columns, each containing the year **2018** in bold black text. Underneath the years, there are two columns of text. The left column is headed **ΕΞΕΤΑΖΟΜΕΝΟ ΜΑΘΗΜΑ** (Subject to be examined) and contains the text (γενικής παιδείας ή κατεύθυνσης ή επιλογής) and *Νεοελληνική Γλώσσα (Γ.Π.)*. The right column is also headed **ΕΞΕΤΑΖΟΜΕΝΟ ΜΑΘΗΜΑ** and contains the text (γενικής παιδείας ή κατεύθυνσης ή επιλογής) and *Νεοελληνική Γλώσσα (Γ.Π.)*. Below these columns, there is a large black rectangular area. At the bottom left of the notebook cover, there is a small text label: (ΑΡ. ΦΥΛΛΩΝ 16).

Περίπτωση λαθών

ΠΡΟΣΟΧΗ

Αν γίνει κάποιο λάθος π.χ.

- Στα αριθμητήρια
- Στα ονομαστικά στοιχεία του υποψηφίου
- Στην επικόλληση αριθμητηρίων ή αδιαφανών αυτοκόλλητων κ.λπ.

Ειδοποιήστε αμέσως τη Λυκειακή Επιτροπή για να επιληφθεί του θέματος

- Αποφύγετε οποιαδήποτε άλλη ενέργεια η οποία μπορεί να δημιουργήσει σοβαρότερα προβλήματα



Οδηγίες προς τους υποψηφίους

Οδηγίες προς τους υποψηφίους (1/4)

Δεν επιτρέπονται

- ◆ βιβλία, τετράδια, σημειώσεις,
- ◆ διορθωτικό (blanco),
- ◆ κινητά τηλέφωνα, mp3, walkman
- ◆ υπολογιστικές μηχανές,
- ◆ ηλεκτρονικά μέσα μετάδοσης πληροφοριών,
- ◆ οτιδήποτε άλλο μπορεί να λειτουργεί κατά του αδιάβλητου των εξετάσεων.

Οδηγίες προς τους υποψηφίους (2/4)

Επιτρέπονται **ΜΟΝΟ**

- ◆ Στυλό μπλε ή μαύρο ανεξίτηλης μελάνης
- ◆ μολύβι
- ◆ γομολάστιχα
- ◆ γεωμετρικά όργανα
- ◆ θερμός με νερό ή αναψυκτικό

Οδηγίες προς τους υποψηφίους (3/4)

- ◆ Οι υποψήφιοι θα βγάλουν όλα **όσα δεν επιτρέπεται** να έχουν μαζί τους, έξω από την αίθουσα εξέτασης
- ◆ Όσοι τυχόν έχουν μαζί τους **κινητά τηλέφωνα**, αφού τα απενεργοποιήσουν, τα παραδίδουν στη Λυκειακή Επιτροπή πριν την είσοδό τους στην αίθουσα.

Οδηγίες προς τους υποψηφίους (4/4)

Οι Επιτηρητές

- ◆ Επισημαίνουν στους μαθητές τον κίνδυνο **μηδενισμού του γραπτού** τους σε περίπτωση που συλληφθούν να αντιγράφουν με οποιονδήποτε τρόπο.
- ◆ Σε κάθε περίπτωση άρνησης συμμόρφωσης ειδοποιούν, μέσω του εφεδρικού επιτηρητή, τη Λυκειακή Επιτροπή.

Πρόληψη

Στόχος μας δεν πρέπει να είναι η σύλληψη ενός μαθητή που αντιγράφει, αλλά η **πρόληψη** της πράξης του



Κατά τη διάρκεια της εξέτασης

Θέματα

- ◆ Διανέμουν τις φωτοτυπίες των θεμάτων στους μαθητές και αναγράφουν στον πίνακα το χρόνο έναρξης, δυνατής αποχώρησης και λήξης του εξεταζόμενου μαθήματος.
- ◆ Στην 1η σελίδα του τετραδίου στο επάνω μέρος γράφουν το εξεταζόμενο μάθημα και την ημερομηνία όπως αυτά αναγράφονται στο πάνω μέρος της 1ης σελίδας των θεμάτων.

Πρόχειρο

- ◆ Ενημερώνουν τους μαθητές ότι ως πρόχειρο μπορούν να χρησιμοποιούν το ίδιο τετράδιο αλλά αρχίζοντας από την τελευταία σελίδα.
- ◆ Ειδοποιούν τους μαθητές 10' πριν τη λήξη του χρόνου για το τέλος της εξέτασης.

Όχι διευκρινήσεις θεμάτων

- ◆ Δε διαβάζουν το γραπτό του μαθητή την ώρα που γράφει.
- ◆ **Δεν επιτρέπεται** να δίνουν καμία διευκρίνιση επί των θεμάτων ούτε να προβαίνουν σε οποιοδήποτε σχολιασμό τους.
- ◆ Σε κάθε ερώτηση των μαθητών απευθύνονται στη Λυκειακή Επιτροπή μέσω των εφεδρικών επιτηρητών του διαδρόμου.

Συμπεριφορά Επιτηρητών

- ◆ Δεν κάνουν σχόλια για τα θέματα και δε δίνουν εξηγήσεις.
- ◆ Δε διαβάζουν το γραπτό του μαθητή την ώρα που γράφει.
- ◆ Στο μέτρο του δυνατού δε θα κάνουν βόλτες μέσα στην αίθουσα.
 - Είναι ενοχλητικό για τους μαθητές.
- ◆ Δεν καπνίζουν μέσα στην αίθουσα και δε φέρουν μαζί τους κινητό τηλέφωνο.
- ◆ Η αντικατάσταση από τους εφεδρικούς επιτηρητές του διαδρόμου να γίνεται με φειδώ και για λίγα λεπτά.
- ◆ Δεν επιτρέπεται η απουσία επιτηρητή από την αίθουσα χωρίς αντικατάσταση.

Περιπτώσεις ανάγκης (1/2)

- ◆ Κατά τη διάρκεια της εξέτασης δεν επιτρέπεται στους εξεταζομένους να βγουν από την αίθουσα εκτός από εξαιρετικές περιπτώσεις. Στην περίπτωση αυτή καλείται ο εφεδρικός επιτηρητής, ο οποίος συνοδεύει τον εξεταζόμενο έξω από την αίθουσα, ελέγχοντας τους χώρους που αυτός επισκέπτεται για την αποφυγή δολίευσης των εξετάσεων
 - Τουαλέτες
- ◆ Σε καμία περίπτωση δεν επιτρέπεται ο συνοδός να είναι καθηγητής του ίδιου Λυκείου που μετέχει με οποιαδήποτε ιδιότητα στη Λυκειακή Επιτροπή

Περιπτώσεις ανάγκης (2/2)

- ◆ Αν κατά τη διάρκεια της εξέτασης ασθενήσει υποψήφιος ειδοποιείται αμέσως η Επιτροπή.

Εφεδρικοί Επιτηρητές

- ◆ Γίνονται αποδέκτες οποιουδήποτε προβλήματος το οποίο και κοινοποιούν στην Επιτροπή.
- ◆ Φροντίζουν, ώστε να επικρατεί απόλυτη ησυχία στους διαδρόμους.
- ◆ Αντικαθιστούν σε περίπτωση ανάγκης τους επιτηρητές και όχι για χρόνο περισσότερο των 10 λεπτών.
- ◆ Προτρέπουν τους μαθητές, όταν τελειώνουν, να αποχωρούν αθόρυβα.
- ◆ Οδηγούν τους μαθητές, αν χρειαστεί στην τουαλέτα, αφού προηγουμένως έχουν ελέγξει οι ίδιοι τον χώρο της τουαλέτας.



Απουσιολόγια απόντων

Απουσία μαθητή

- ◆ Συμπληρώνουν τα στοιχεία του μαθητή στο τετράδιο από την ονομαστική κατάσταση στο **αριστερό ΜΟΝΟ στέλεχος** και τοποθετούν το τρίτο αριθμητήριο από τα τρία.
- ◆ Τα δύο πρώτα παραμένουν στο στέλεχος, σε αντίθεση με τους παρόντες που παραμένει το τρίτο.

Επικόλληση αριθμητηρίων απόντων (1/4)

1. Στο **εσώφυλλο** και στην πλευρά του **αποκόμματος (αριστερά)**, οι επιτηρητές γράφουν στο **απόκομμα** τα στοιχεία και τον κωδικό του **απόντα υποψηφίου με μπλέστυλό**

Ατομικά στοιχεία μολιθι

Επίσημο: ΠΑΠΑΝΤΩΝΙΟΥ
Όνομα: ΑΝΤΩΝΙΟΣ
Ον. Πατέρα: ΚΩΝ/ΝΟΣ Μητέρα: ΜΑΡΙΑ
Αύξων αριθμός: 72 ΓΕΝ. ΔΙΕΥΘ. ΠΡΩΤΟΔΕΧ. Μ.
ΚΩΔΙΚΟΣ ΑΡΙΘΜΟΣ: 110144767

Α βαθμ/τής κωδικός	A1	A2	A3	A4	A5	A
	B1	B2	B3	B4	B5	B
	Γ1	Γ2	Γ3	Γ4	Γ5	Γ
υπογραφή	Δ1	Δ2	Δ3	Δ4	Δ5	Δ
	ολογράφως					ΣΥΜΠΛ.

Β βαθμ/τής κωδικός	A1	A2	A3	A4	A5	A
	B1	B2	B3	B4	B5	B
	Γ1	Γ2	Γ3	Γ4	Γ5	Γ
υπογραφή	Δ1	Δ2	Δ3	Δ4	Δ5	Δ
	ολογράφως					ΣΥΜΠΛ.

Γ βαθμ/τής κωδικός	A1	A2	A3	A4	A5	A
	B1	B2	B3	B4	B5	B
	Γ1	Γ2	Γ3	Γ4	Γ5	Γ
υπογραφή	Δ1	Δ2	Δ3	Δ4	Δ5	Δ
	ολογράφως					ΣΥΜΠΛ.

Επικόλληση αριθμητηρίων απόντων (2/4)

2. Στο εξώφυλλο στο
πάνω δεξιό μέρος
γράφουν με μπλε
στυλό το
εξεταζόμενο
μάθημα

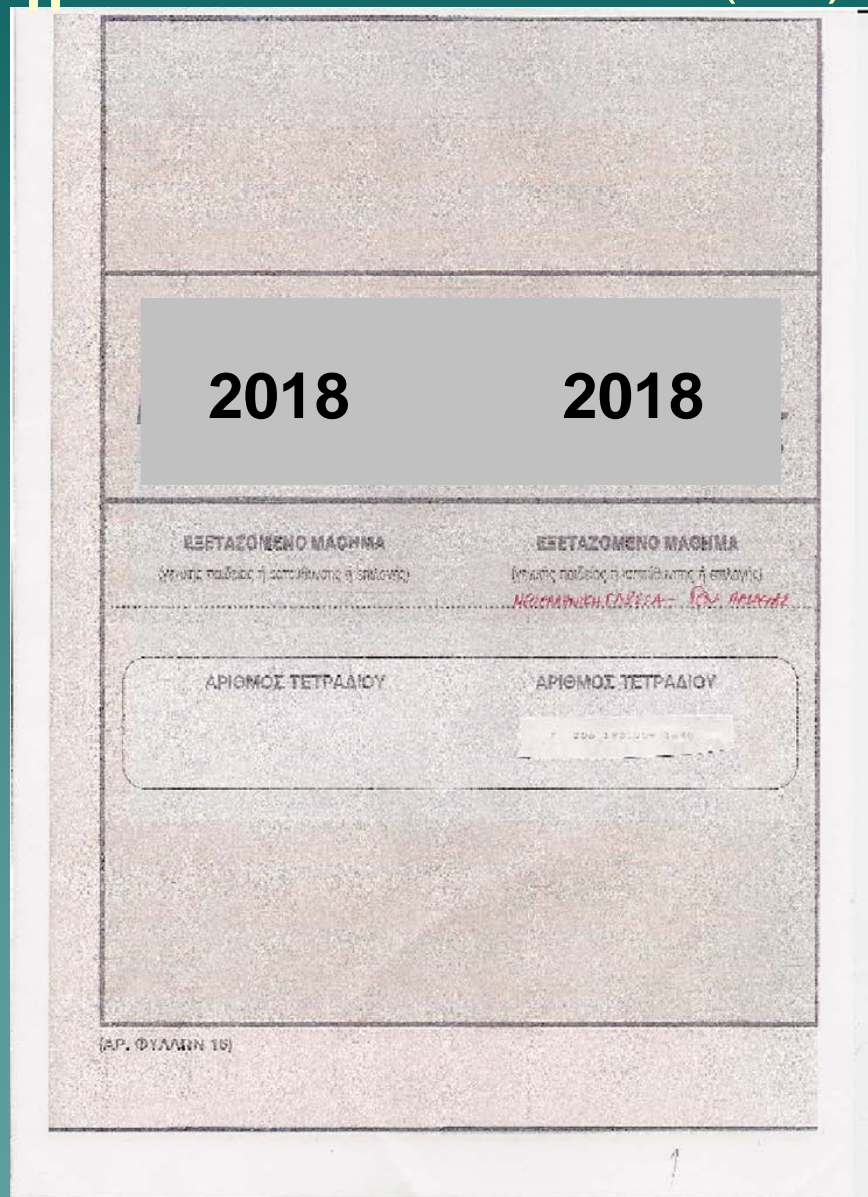
2018

ΕΞΕΤΑΖΟΜΕΝΟ ΜΑΘΗΜΑ
(γενικής παιδείας ή κατεύθυνσης ή επιλογής)
Λογισμικό Γραφείο (Π.Π.)

ΑΡΙΘΜΟΣ ΤΕΤΡΑΔΙΟΥ

Επικόλληση αριθμητηρίων απόντων (3/4)

3. Επικολλούν το αυτοκόλλητο αριθμητήριο στο δεξιό μέρος του τετραδίου στην αντίστοιχη θέση



Απουσιολόγιο

- ◆ Συμπληρώνουν τα στοιχεία των απόντων μαθητών στο απουσιολόγιο

7^ο ΓΕΝΙΚΟ ΛΥΚΕΙΟ ΤΡΙΚΑΛΩΝ
ΠΑΝΕΛΛΗΝΙΕΣ ΕΞΕΤΑΣΕΙΣ 2011

ΑΠΟΥΣΙΟΛΟΓΙΟ ΜΑΘΗΤΩΝ

ΗΜΕΡΟΜΗΝΙΑ: 12-5-2011.....

ΤΑΞΗ: Γ.....

ΤΜΗΜΑ: 3^ο.....

ΚΑΤΕΥΘΥΝΣΗ: ΤΕΧΝΟΛΟΓΙΚΗ

ΜΑΘΗΜΑ: ΦΥΣΙΚΗ.....

ΠΑΡΟΝΤΕΣ

18

ΑΠΟΝΤΕΣ

2

ΣΥΝΟΛΟ

20

ΑΠΟΝΤΕΣ ΜΑΘΗΤΕΣ

Α/Α	ΚΩΔΙΚΟΣ	ΕΠΩΝΥΜΟ	ΟΝΟΜΑ	ΟΝΟΜΑ ΠΑΤΕΡΟΣ
1	11044167	ΑΝΤΩΝΙΟΥ	ΑΝΤΩΝΙΟΣ	ΚΩΝ/ΝΟΣ
2	11044165	ΚΕΦΟΣ	ΠΕΤΡΟΣ	ΓΕΩΡΓΙΟΣ

ΟΙ ΕΠΙΘΗΡΗΤΕΣ

Τετράδια και απουσιολόγια απόντων

- ◆ Το τετράδιο του απόντα μαζί με το ονομαστικό απουσιολόγιο θα τα παραλάβει μέλος της επιτροπής κατά τη διάρκεια της εξέτασης.



Παραλαβή τετραδίων

Παραλαβή τετραδίων (1/4)

Οι υποψήφιοι παραδίδουν τα γραπτά τους στους επιτηρητές:

- ◆ **Μετά τη λήξη του δυνατού χρόνου αποχώρησης**
- ◆ **Με τη λήξη του χρόνου εξέτασης.**
 - Στην περίπτωση αυτή οι επιτηρητές λένε στους εξεταζόμενους να κλείσουν τα τετράδιά τους και τους καλούν έναν – έναν να τα παραδώσουν.


Παραλαβή τετραδίων (2/4)

Οι επιτηρητές:

- ◆ Διαγράφουν χιαστί τα κενά διαστήματα στο γραπτό
- ◆ Θέτουν την υπογραφή τους στο τέλος του κειμένου των απαντήσεων που υποδεικνύεται από τον εξεταζόμενο
- ◆ Διαγράφουν χιαστί τον κενό χώρο κάτω από την υπογραφή τους καθώς και αυτόν της επόμενης λευκής σελίδας.

Παραλαβή τετραδίων (3/4)

3) Παρουσία του εξεταζόμενου οι επιτηρητές καλύπτουν με το αδιαφανές αυτοκόλλητο τα στοιχεία του υποψηφίου.
Κατά την **επικόλληση του αδιαφανούς αυτοκόλλητου** δίνεται ιδιαίτερη προσοχή και τοποθετείται κατά τέτοιο τρόπο, ώστε **το μέρος που έχει την κόλλα να επικάθεται πάνω στην οικεία γραμμοσκίαση.**



Παραλαβή τετραδίων (4/4)

- ◆ Οι επιτηρητές ελέγχουν ότι όλοι οι παρόντες υποψήφιοι παρέδωσαν τα τετράδιά τους
- ◆ Μεταφέρουν τα γραπτά των μαθητών στην επιτροπή
- ◆ Παραδίδουν τα τετράδια στα μέλη της επιτροπής.



Τελικές επισημάνσεις

Περιβάλλον εξέτασης

- ◆ Καλλιέργεια ήρεμου κλίματος.
 - Όχι φωνές και εκνευρισμοί.
- ◆ Ψυχραιμία και όχι πανικός σε κάθε περίπτωση.
 - Ο πανικός είναι ο χειρότερος σύμβουλος.
- ◆ Για οποιαδήποτε αμφιβολία ή απορία μη διστάσετε να απευθυνθείτε στα μέλη της Επιτροπής

Αίσθημα ευθύνης

Επίδειξη αισθήματος ευθύνης πέραν του συνηθισμένου, λαμβάνοντας υπόψη την ανάγκη διαφύλαξης του κύρους, της αξιοπιστίας και του αδιάβλητου διεξαγωγής των εξετάσεων.

Ευχαριστώ για την προσοχή σας!

